



# KEEP YOUR ENGLISH FIT!

- In questa guida ti accompagnerò passo per passo all'utilizzo di due strumenti utili per tenere allenato il tuo inglese.
- Leggi con calma le istruzioni e segui i passaggi, sono sempre numerati.
- Una volta letto le istruzioni, prenditi il tempo per sperimentare le diverse possibilità che ti sono offerte.

# 1

## English File website

Questo sito web è dedicato al nostro libro di testo: **English File**.

Qui troverai attività per allenare i **vocaboli**, la **grammatica**, la **pronuncia** e potrai anche preparare dei test scegliendo gli argomenti che ti interessano!

E potrai fare tutto in totale autonomia poiché sarà il computer a correggere eventuali errori.

Il mio invito è quello di darti un po' di tempo per esplorare le diverse sezioni.

Alla pagina seguente ti spiegherò come muoverti nelle sezioni *Grammar* e *Vocabulary*.

Pronti? Iniziamo!

1- clicca il link

CLICK

<https://elt.oup.com/student/englishfile/elementary3/?cc=ch&selLanguage=en>

Vocabulary

Grammar

Pronunciation games

OXFORD  
UNIVERSITY PRESS

Students > English File Student's Site > Elementary third edition

Grammar  
Vocabulary  
Pronunciation  
Practical English  
Weblinks  
Mini Phrasebook  
Learning Record  
Test Maker  
Downloads

**G**  
**Grammar**  
Practise your grammar with exercises for each File.

**V**  
**Vocabulary**  
Practise your vocabulary with exercises for each File.

**Practical English**  
Do 'spot the mistake' activities

**test maker**  
**Test Maker**  
Practise your English through tailored tests.

**Downloads**  
Download audio and video resources to help you study better with *English File*.

**Weblinks**  
Links to websites for learning more about the topics in English File Elementary.

**Pronunciation**  
Practise the sounds of English, and play sounds and word stress.

**Mini Phrasebook**  
Download two pages of Practical English for travelling.

**Learning Record**  
Download the Study Link Learning Record.

**Dyslexic-friendly reading texts**  
Download specially adapted versions of the Student's Book reading texts and audio files.

**Build a test**

→ Choose ... and Choose ... → Go

- Grammar
- Vocabulary
- Pronunciation
- Practical English
- Weblinks
- Mini Phrasebook
- Learning Record
- Test Maker
- Downloads

Grammar

File 1

File 2

File 3

File 4

File 5

File 6

File 7

File 9

File 11

→ Choose ... and Choose ... → Go

Grammar File 1

Choose a file and an exercise above. Choose an exercise below.

Lesson A verb be [+],  
pronouns (1)

Lesson A verb be [+],  
pronouns (2)

Lesson B verb be [-] and [?]  
(1)

Lesson B verb be [-] and [?]  
(2)

Lesson C possessiv  
adjectives (1)

→ Choose ... and Choose ... → Go

- Grammar
- Vocabulary
- Pronunciation
- Practical English
- Weblinks
- Mini Phrasebook
- Learning Record
- Test Maker
- Downloads

verb be [+], pronouns (1)

Choose the correct answer.

1 My name  Sarah.

2 They  teachers.

3 I  a student.

4 You  in class 6.

5 We  from New York.

6 She  American.

Come funziona?

Se scelgo la sezione dedicata alla grammatica (**grammar**): 

1- decido quale **File (unità)** del libro voglio esercitare

2- Scelgo ad esempio di riprendere la forma affermativa del verbo essere (+)

3- Svolgo l'attività, clicco il pulsante «SCORE» e il computer correggerà l'esercizio.

Facile, no?  
Ora prova tu!

A sinistra avrai sempre il menù dal quale puoi accedere alla prossima attività o sezione

Scegliendo la sezione dedicata ai vocaboli (vocabulary): 

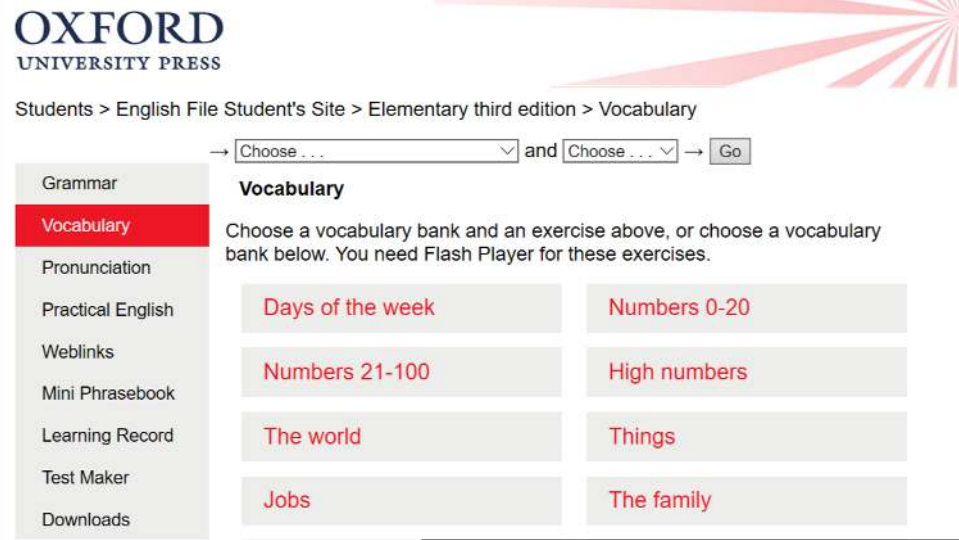
troverai i titoli delle famiglie di vocaboli (come nella *Vocabulary Bank* nel tuo libro).

Come procedere?

1- Scegli il gruppo di vocaboli che vuoi esercitare, per esempio *Adjectives*

2- troverai due attività: *Crossword* (cruciverba) e *Wordsearch* (schema di lettere, come nell'immagine qui accanto). Ti consiglio di iniziare da *Wordsearch*, che funge da riscaldamento. 😊

Ricorda che hai le liste di vocaboli nel libro, usale come supporto!



OXFORD UNIVERSITY PRESS

Students > English File Student's Site > Elementary third edition > Vocabulary

Choose ... and Choose ... → Go

Grammar

**Vocabulary**

Pronunciation

Practical English

Weblinks

Mini Phrasebook

Learning Record

Test Maker

Downloads

**Vocabulary**

Choose a vocabulary bank and an exercise above, or choose a vocabulary bank below. You need Flash Player for these exercises.

Days of the week

Numbers 0-20

Numbers 21-100

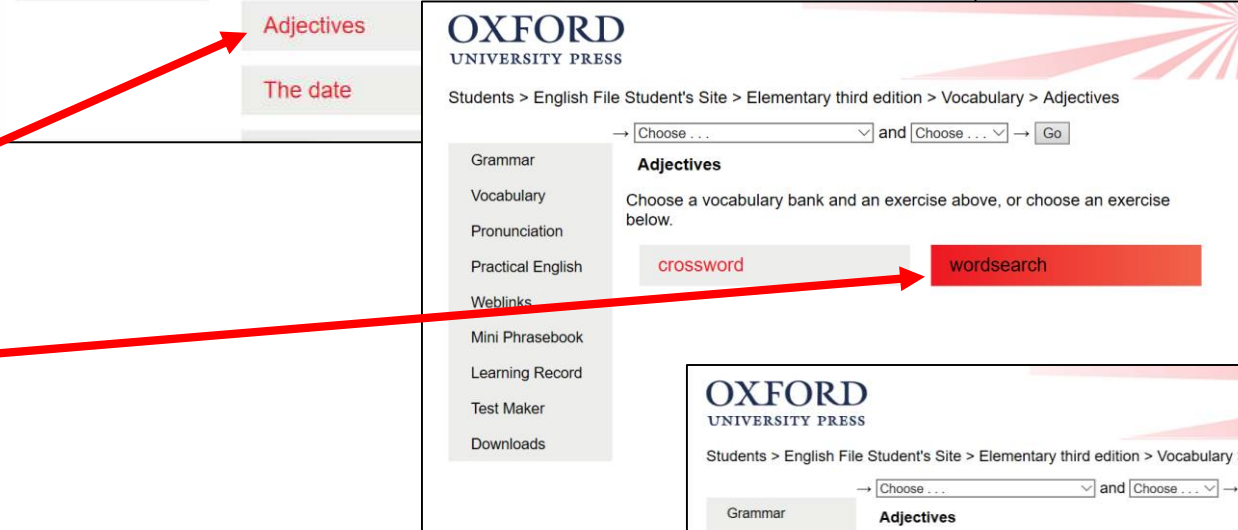
High numbers

The world

Things

Jobs

The family



OXFORD UNIVERSITY PRESS

Students > English File Student's Site > Elementary third edition > Vocabulary > Adjectives

Choose ... and Choose ... → Go

Grammar

Vocabulary

Pronunciation

Practical English

Weblinks

Mini Phrasebook

Learning Record

Test Maker

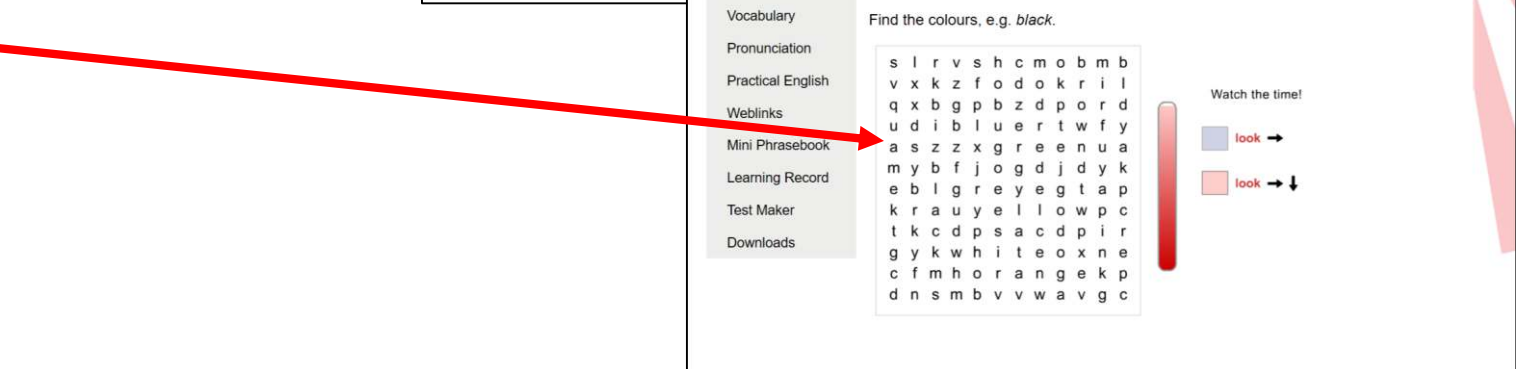
Downloads

**Adjectives**

Choose a vocabulary bank and an exercise above, or choose an exercise below.

crossword

**wordsearch**



OXFORD UNIVERSITY PRESS

Students > English File Student's Site > Elementary third edition > Vocabulary > Adjectives > wordsearch

Choose ... and Choose ... → Go

Grammar

Vocabulary

Pronunciation

Practical English

Weblinks

Mini Phrasebook

Learning Record

Test Maker

Downloads

**Adjectives**

Find the colours, e.g. *black*.

s	l	r	v	s	h	c	m	o	b	m	b
v	x	k	z	f	o	d	o	k	r	i	l
q	x	b	g	p	b	z	d	p	o	r	d
u	d	i	b	l	u	e	r	t	w	f	y
a	s	z	x	g	r	e	e	n	u	a	
m	y	b	f	j	o	g	d	j	d	y	k
e	b	l	g	r	e	y	e	g	t	a	p
k	r	a	u	y	e	l	l	o	w	p	c
t	k	c	d	p	s	a	c	d	p	i	r
g	y	k	w	h	i	t	e	o	x	n	e
c	f	m	h	o	r	a	n	g	e	k	p
d	n	s	m	b	v	v	w	a	v	g	c

Watch the time!

look →

look ↓



# 2 QUIZLET

Quizlet è un ottimo strumento per allenare vocaboli e strutture in modo dinamico e anche divertente!

Puoi usarlo sul **computer** o scaricare l'app sul tuo **telefonino**.

Su questa pagina trovi la guida all'utilizzo di Quizlet sul **computer**.

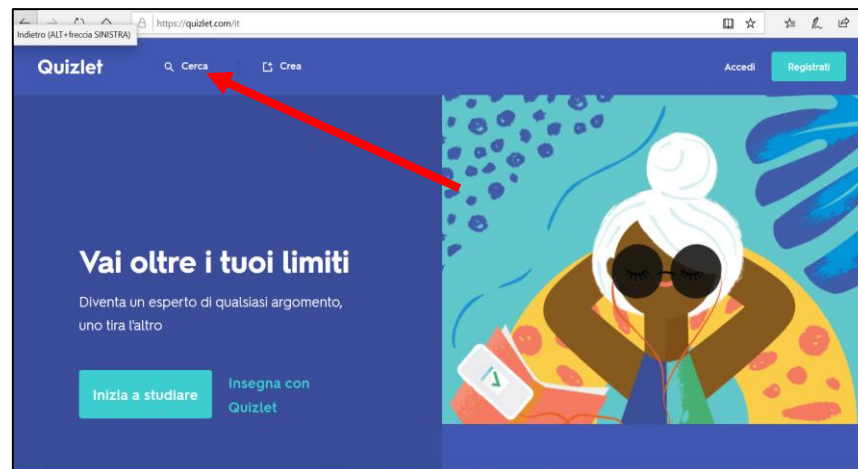
Su quella successiva trovi la guida per scaricare e usare l'app sul tuo telefonino.

Pronti? Via!

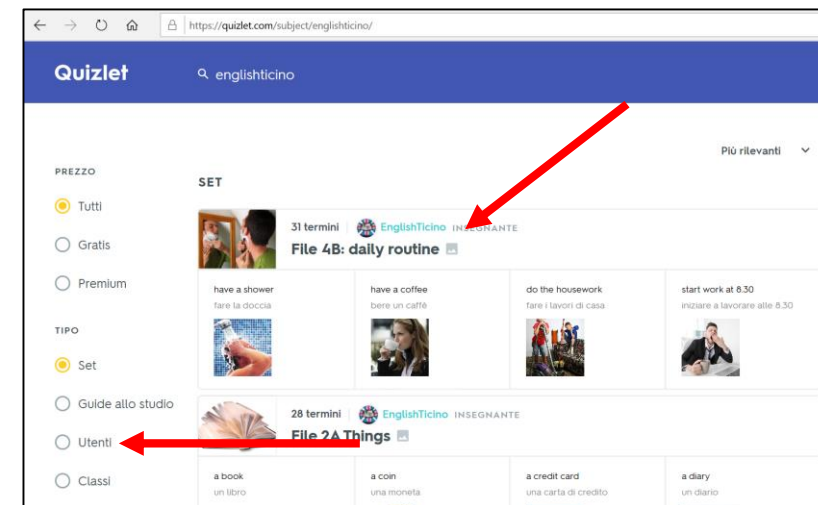
1- Clicca il link qui sotto

<https://quizlet.com/it>

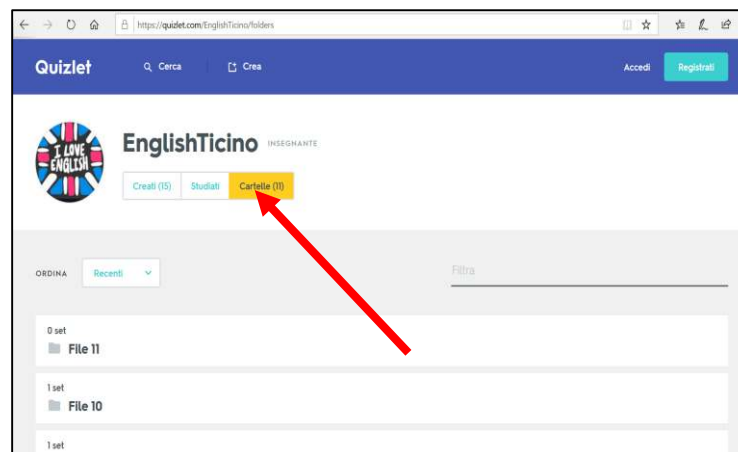
2- cerca: **englishticino**



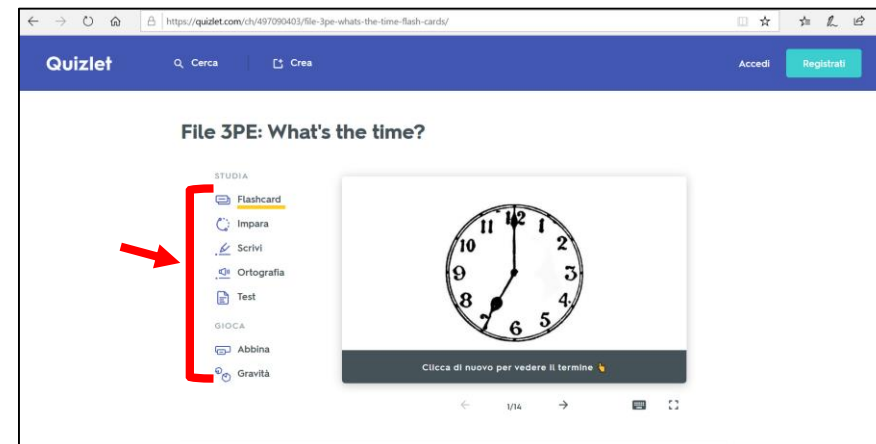
3- clicca sul profilo



4- scegli la visualizzazione «cartelle»



5- scegli il File (unità del libro) che vuoi allenare e prova tutte le modalità di studio e gioco 😊



# QUIZLET

Puoi usare Quizlet anche sul tuo telefonino, ti basterà scaricare l'app (è gratis!)

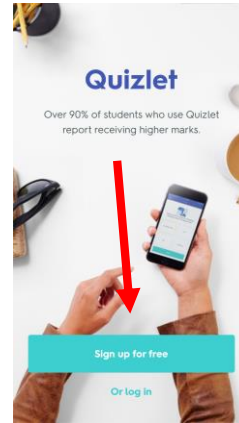
Studia ovunque ti trovi



Qui accanto trovi la guida con tutti i passaggi necessari per ottenere l'app.



1- Cerca Quizlet su AppStore o GooglePlay e scarica l'app



2- Apri l'app e clicca «sign up for free» per creare un account (è gratis!)

QUICKLY SIGN UP WITH

Facebook Google

OR CREATE AN ACCOUNT

Select your birth date

DATE OF BIRTH

example@email.co.uk

EMAIL

Create your username

USERNAME

Create your password

PASSWORD

By signing up, you accept Quizlet's [Terms of Service](#) and [Privacy Policy](#)

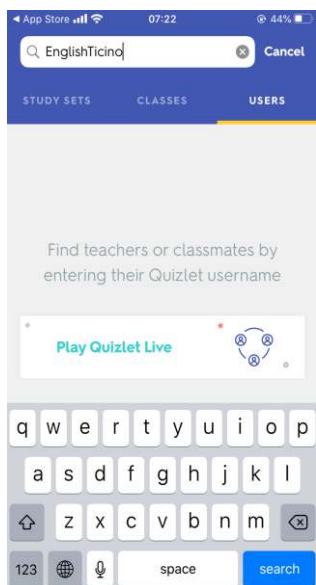
Sign up

3- Inserisci:

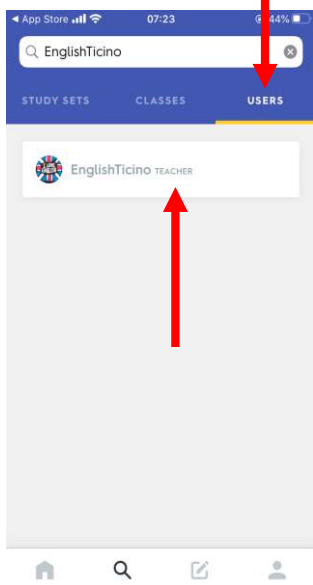
- la tua **data** di nascita
- un indirizzo **email** valido
- crea un tuo **Username** di fantasia
- Scegli una **password** (ricordati di annotarla, per esempio nel libro di inglese)
- Clicca «**sign up**» per terminare l'operazione

La guida all'utilizzo dell'app è sulla pagina successiva.

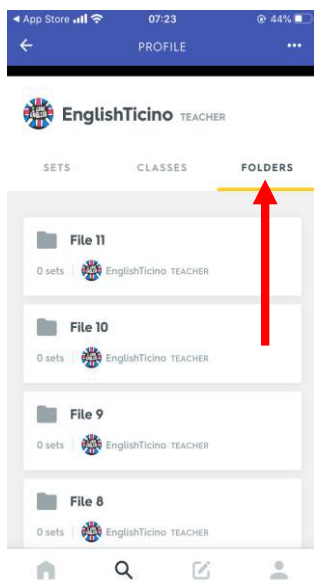
1- aprìl'app e  
cerca  
**englishticino**



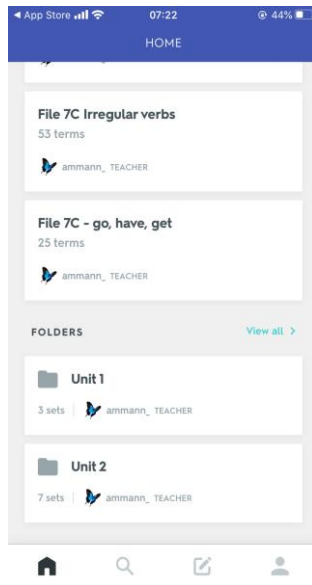
2- clicca  
**users** e poi  
sul **profilo**



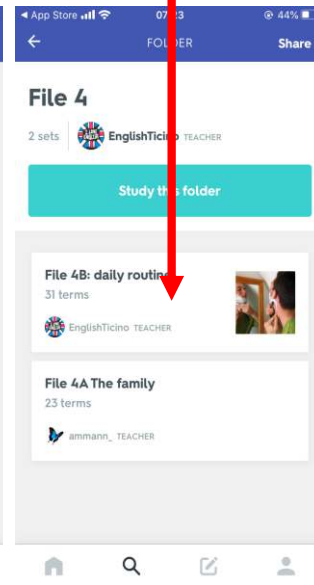
3- visualizza  
le cartelle in  
**folders** e  
scegli il **File**  
(unità) che  
vuoi allenare



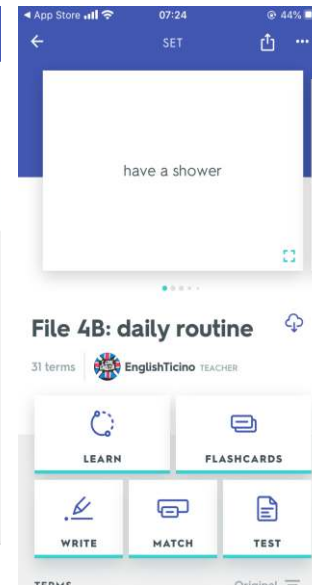
4- nei folders  
trovi diversi  
argomenti



5- Scegli  
**l'argomento**  
che vuoi  
allenare



6- Scegli il **tipo**  
di attività.  
**Sperimentale**  
tutte!



7- Puoi anche  
**ascoltare e**  
**ripetere** le frasi  
o i vocaboli

