



KEEP YOUR ENGLISH FIT!

- In questa guida ti accompagnerò passo per passo all'utilizzo di due strumenti utili per tenere allenato il tuo inglese.
- Leggi con calma le istruzioni e segui i passaggi, sono sempre numerati.
- Una volta letto le istruzioni, prenditi il tempo per sperimentare le diverse possibilità che ti sono offerte.

1

English File website

Questo sito web è dedicato al nostro libro di testo: **English File**.

Qui troverai attività per allenare i **vocaboli**, la **grammatica**, la **pronuncia** e potrai anche preparare dei test scegliendo gli argomenti che ti interessano!

E potrai fare tutto in totale autonomia poiché sarà il computer a correggere eventuali errori.

Il mio invito è quello di darti un po' di tempo per esplorare le diverse sezioni.

Alla pagina seguente ti spiegherò come muoverti nelle sezioni *Grammar* e *Vocabulary*.

Pronti? Iniziamo!

1- clicca il link

CLICK

<https://elt.oup.com/student/englishfile/elementary3/?cc=ch&selLanguage=en>

Vocabulary

Grammar

Pronunciation games

OXFORD
UNIVERSITY PRESS

Students > English File Student's Site > Elementary third edition

Grammar
Vocabulary
Pronunciation
Practical English
Weblinks
Mini Phrasebook
Learning Record
Test Maker
Downloads

G
Grammar
Practise your grammar with exercises for each File.

V
Vocabulary
Practise your vocabulary with exercises for each File.

Practical English
Do 'spot the mistake' activities

test maker
Test Maker
Practise your English through tailored tests.

Downloads
Download audio and video resources to help you study better with *English File*.

Weblinks
Links to websites for learning more about the topics in English File Elementary.

Pronunciation
Practise the sounds of English, and play sounds and word stress.

Mini Phrasebook
Download two pages of Practical English for travelling.

Learning Record
Download the Study Link Learning Record.

Dyslexic-friendly reading texts
Download specially adapted versions of the Student's Book reading texts and audio files.

Build a test

→ Choose ... and Choose ... → Go

- Grammar
- Vocabulary
- Pronunciation
- Practical English
- Weblinks
- Mini Phrasebook
- Learning Record
- Test Maker
- Downloads

Grammar

File 1

File 3

File 5

File 7

File 9

File 11

→ Choose ... and Choose ... → Go

Grammar File 1

Choose a file and an exercise above. Choose an exercise below.

Lesson A verb be [+],
pronouns (1)

Lesson B verb be [-] and [?]
(1)

Lesson C possessiv
adjectives (1)

Lesson A verb be [+],
pronouns (2)

Lesson B verb be [-] and [?]
(2)

→ Choose ... and Choose ... → Go

- Grammar
- Vocabulary
- Pronunciation
- Practical English
- Weblinks
- Mini Phrasebook
- Learning Record
- Test Maker
- Downloads

verb be [+], pronouns (1)

Choose the correct answer.

1 My name Sarah.

2 They teachers.

3 I a student.

4 You in class 6.

5 We from New York.

6 She American.

Score See answers Start again

Come funziona?

Se scelgo la sezione dedicata alla grammatica (**grammar**): 

1- decido quale **File (unità)** del libro voglio esercitare

2- Scelgo ad esempio di riprendere la forma affermativa del verbo essere (+)

3- Svolgo l'attività, clicco il pulsante «SCORE» e il computer correggerà l'esercizio.

Facile, no?
Ora prova tu!

A sinistra avrai sempre il menù dal quale puoi accedere alla prossima attività o sezione

Scegliendo la sezione dedicata ai vocaboli (vocabulary): 

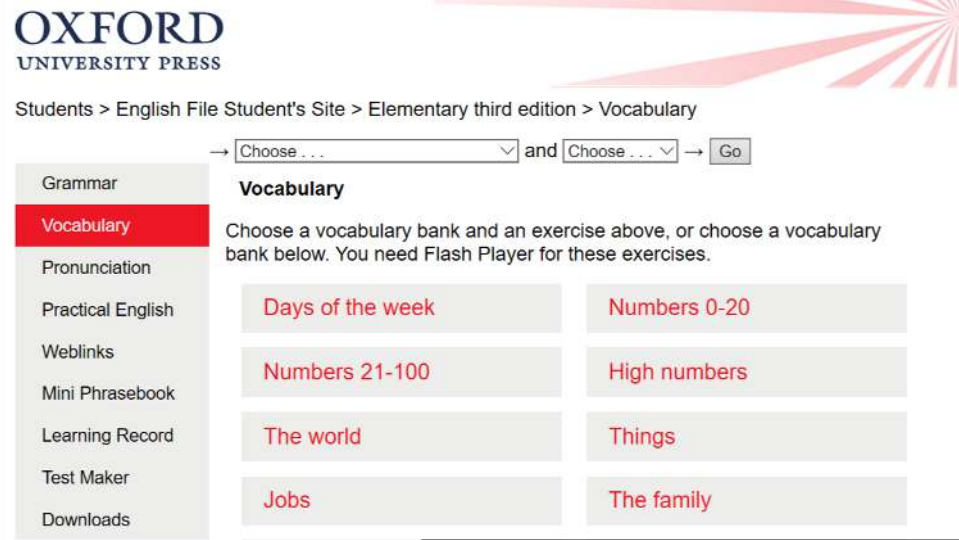
troverai i titoli delle famiglie di vocaboli (come nella *Vocabulary Bank* nel tuo libro).

Come procedere?

1- Scegli il gruppo di vocaboli che vuoi esercitare, per esempio *Adjectives*

2- troverai due attività: *Crossword* (cruciverba) e *Wordsearch* (schema di lettere, come nell'immagine qui accanto). Ti consiglio di iniziare da *Wordsearch*, che funge da riscaldamento. 😊

Ricorda che hai le liste di vocaboli nel libro, usale come supporto!



OXFORD UNIVERSITY PRESS

Students > English File Student's Site > Elementary third edition > Vocabulary

Choose ... and Choose ... Go

Grammar

Vocabulary

Pronunciation

Practical English

Weblinks

Mini Phrasebook

Learning Record

Test Maker

Downloads

Vocabulary

Choose a vocabulary bank and an exercise above, or choose a vocabulary bank below. You need Flash Player for these exercises.

Days of the week

Numbers 0-20

Numbers 21-100

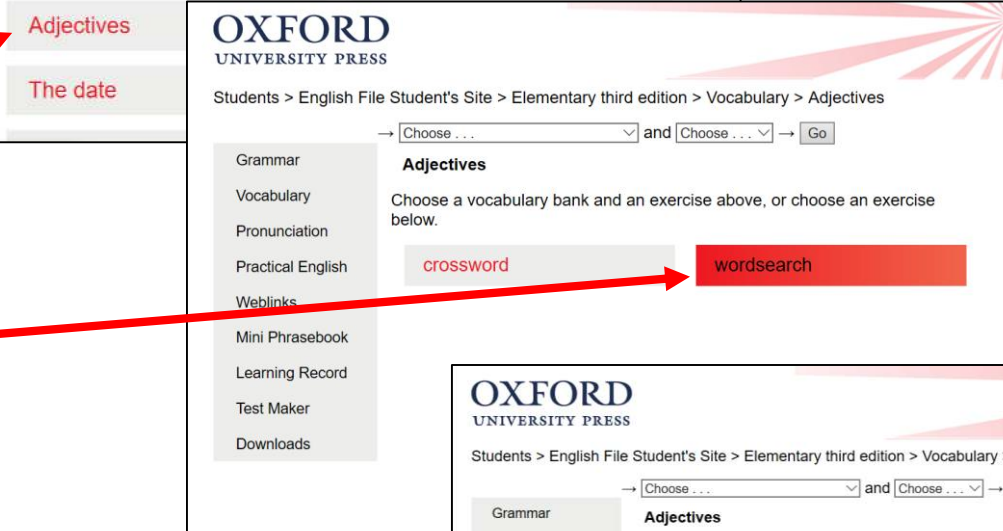
High numbers

The world

Things

Jobs

The family



OXFORD UNIVERSITY PRESS

Students > English File Student's Site > Elementary third edition > Vocabulary > Adjectives

Choose ... and Choose ... Go

Grammar

Vocabulary

Pronunciation

Practical English

Weblinks

Mini Phrasebook

Learning Record

Test Maker

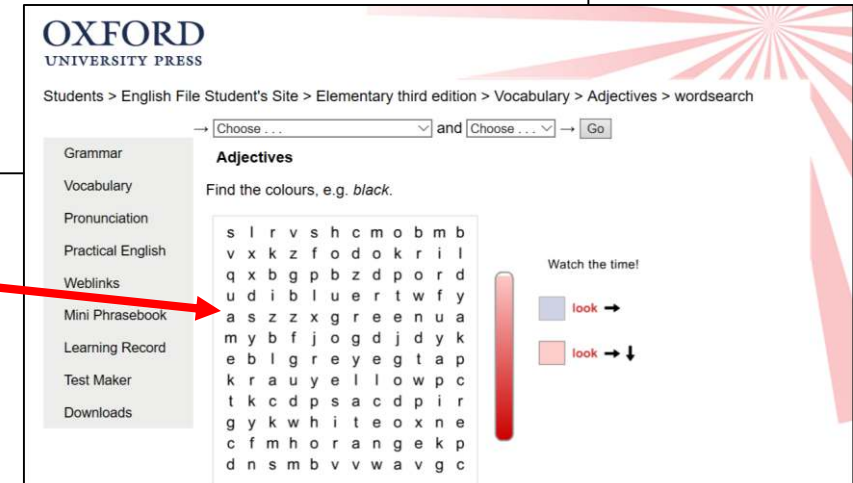
Downloads

Adjectives

Choose a vocabulary bank and an exercise above, or choose an exercise below.

crossword

wordsearch



OXFORD UNIVERSITY PRESS

Students > English File Student's Site > Elementary third edition > Vocabulary > Adjectives > wordsearch

Choose ... and Choose ... Go

Grammar

Vocabulary

Pronunciation

Practical English

Weblinks

Mini Phrasebook

Learning Record

Test Maker

Downloads

Adjectives

Find the colours, e.g. *black*.

s	l	r	v	s	h	c	m	o	b	m	b
v	x	k	z	f	o	d	o	k	r	i	l
q	x	b	g	p	b	z	d	p	o	r	d
u	d	i	b	l	u	e	r	t	w	f	y
a	s	z	x	g	r	e	e	n	u	a	
m	y	b	f	j	o	g	d	j	d	y	k
e	b	l	g	r	e	y	e	g	t	a	p
k	r	a	u	y	e	l	l	o	w	p	c
t	k	c	d	p	s	a	c	d	p	i	r
g	y	k	w	h	i	t	e	o	x	n	e
c	f	m	h	o	r	a	n	g	e	k	p
d	n	s	m	b	v	v	w	a	v	g	c

Watch the time!

look →

look ↓

2 QUIZLET

Quizlet è un ottimo strumento per allenare vocaboli e strutture in modo dinamico e anche divertente!

Puoi usarlo sul **computer** o scaricare l'app sul tuo **telefonino**.

Su questa pagina trovi la guida all'utilizzo di Quizlet sul **computer**.

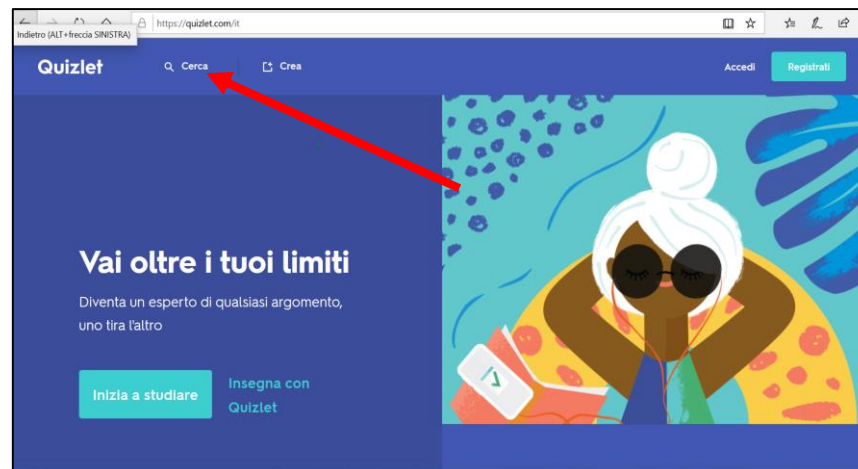
Su quella successiva trovi la guida per scaricare e usare l'app sul tuo telefonino.

Pronti? Via!

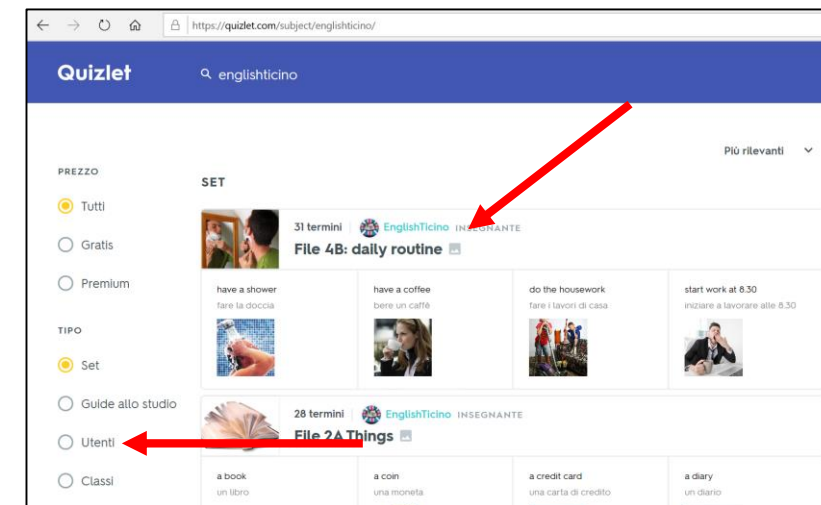
1- Clicca il link qui sotto

<https://quizlet.com/it>

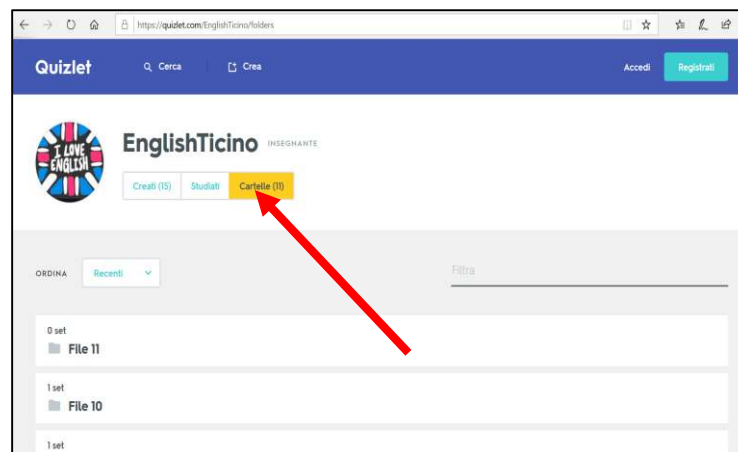
2- cerca: **englishticino**



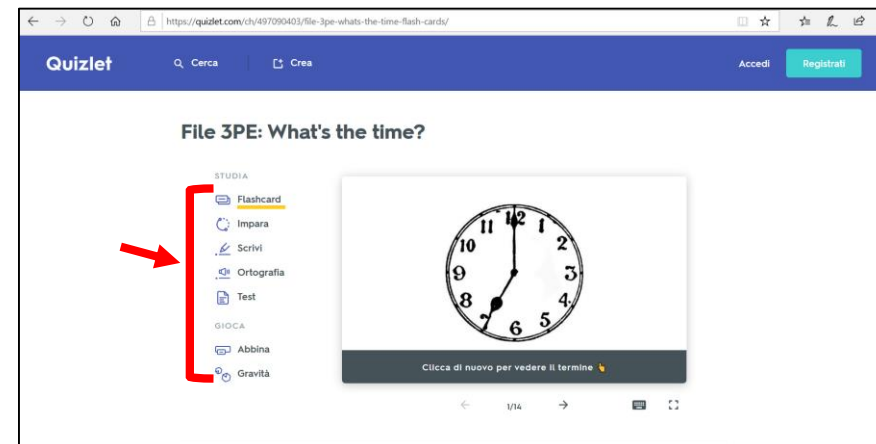
3- clicca sul profilo



4- scegli la visualizzazione «cartelle»



5- scegli il File (unità del libro) che vuoi allenare e prova tutte le modalità di studio e gioco 😊



QUIZLET

Puoi usare Quizlet anche sul tuo telefonino, ti basterà scaricare l'app (è gratis!)

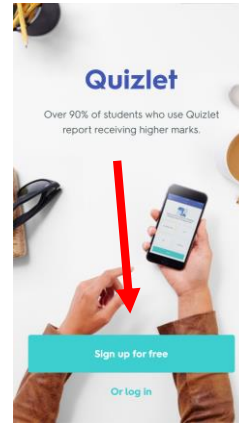
Studia ovunque ti trovi



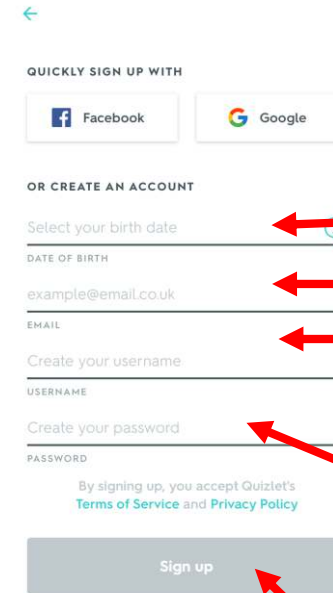
Qui accanto trovi la guida con tutti i passaggi necessari per ottenere l'app.



1- Cerca Quizlet su AppStore o GooglePlay e scarica l'app



2- Apri l'app e clicca «sign up for free» per creare un account (è gratis!)

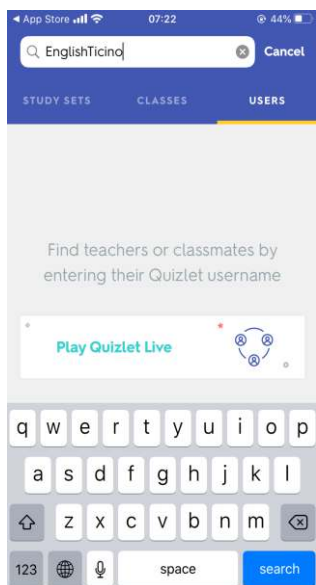


3- Inserisci:

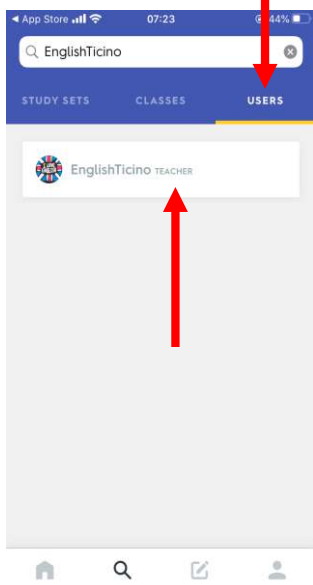
- la tua **data** di nascita
- un indirizzo **email** valido
- crea un tuo **Username** di fantasia
- Scegli una **password** (ricordati di annotarla, per esempio nel libro di inglese)
- Clicca «**sign up**» per terminare l'operazione

La guida all'utilizzo dell'app è sulla pagina successiva.

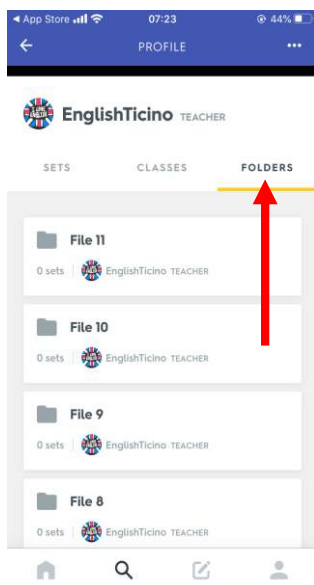
1- aprìl'app e
cerca
englishticino



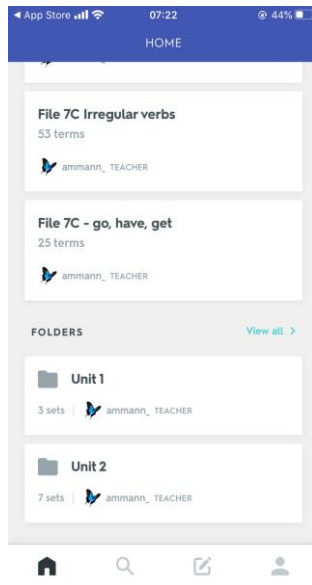
2- clicca
users e poi
sul **profilo**



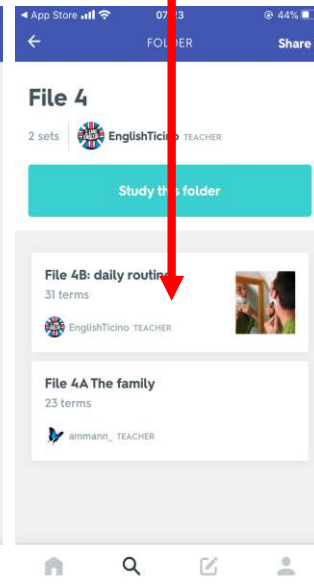
3- visualizza
le cartelle in
folders e
scegli il **File**
(unità) che
vuoi allenare



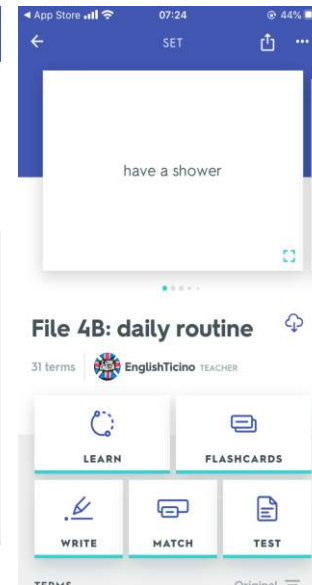
4- nei folders
trovi diversi
argomenti



5- Scegli
l'argomento
che vuoi
allenare



6- Scegli il **tipo**
di attività.
Sperimentale
tutte!



7- Puoi anche
ascoltare e
ripetere le frasi
o i vocaboli

