

SIMBOLI, LUOGHI E PERSONAGGI DEL NAZISMO

Consegna

Percorso pensato inizialmente per un lavoro a gruppi (per le classi 4A e 4B l'attività cade e si ripropone nella nuova versione qui suggerita); ora, invece, si tratta di svolgere una ricerca su alcuni personaggi, simboli o luoghi che hanno caratterizzato la Seconda guerra mondiale. È importante selezionare bene il materiale (per alcune tematiche ci sono molte informazioni, per altre meno) e creare dei piccoli riassunti da inserire nei riquadri . Potete utilizzare internet, enciclopedie, libri,...

Quando si svolge una ricerca è bene non fare affidamento su una sola fonte (*wikipedia* per esempio), ma prendere spunto da più fonti. Evitate, poi, il semplice copia e incolla.

Per chi se la sente, inoltre, si potrebbe pensare anche ad una presentazione più accattivante e completa con *PowerPoint*, approfondendo un campo di sterminio, un personaggio, un simbolo o altro. Chi lo desidera potrà proporre il lavoro in classe.

BUON LAVORO!

GERARCHI NAZISTI


Dottor Josef Mengele



Heinrich Himmler



Leonardo Conti




Rudolf Hess



Joseph Goebbels




Adolf Eichmann



I SIMBOLI



A large, empty rounded rectangular box with a blue border, intended for a student's response.




A large, empty rounded rectangular box with a blue border, intended for a student's response.



A large, empty rounded rectangular box with a blue border, intended for a student's response.

IL GHETTO



UN CAMPO DI CONCENTRAMENTO




UN CAMPO DI STERMINIO



PERSONAGGI FAMOSI SOPRAVVISSUTI


Primo Levi



Simon Wiesenthal



Marceau, Marcel



GIUSTI TRA LE NAZIONI

Paul Grüniger



Carl Lutz



Ernest Prodolliet

